

کارگزاری تأمین سرمایه نوین

شرکت سهامی خاص

کارگزار رسمی سازمان بورس و اوراق بهادار

NOVIN Investment Bank Brokerage



هفته نامه تحلیلی کارگزاری تأمین سرمایه نوین

هفته منتهی به ۲ آبان - شماره ۱۷۳

تهیه و تنظیم: واحد تحلیل کارگزاری تأمین سرمایه نوین



خدمات شرکت کارگزاری تأمین سرمایه نوین

- ♦ ارائه خدمات مربوط به بورس اوراق بهادار، بورس کالا و بورس انرژی
- ♦ تأمین مالی شرکت‌های بورسی و غیربورسی در حوزه‌های سرمایه در گردش، طرح‌های توسعه‌ای و راه‌اندازی پروژه‌ها با استفاده از ابزارهای نوین تأمین مالی
- ♦ مشاوره برای عرضه و پذیرش شرکت‌ها و انجام فرایند پذیرش شرکت‌ها در بازار سرمایه
- ♦ برگزاری دوره‌های آموزشی تخصصی و همایش‌های عمومی بازار سرمایه، تحت مجوز سازمان بورس و اوراق بهادار
- ♦ انجام معاملات در بورس انرژی در سه بازار فیزیکی، مشتقه، آتی
- ♦ انجام معاملات در بورس کالا در گروه‌های فلزات، پتروشیمی، مشتقات نفتی و کشاورزی
- ♦ ارائه مشاوره تخصصی سرمایه‌گذاری به اشخاص حقیقی و حقوقی مناسب با اهداف و نیازهای آنها
- ♦ ارائه تجزیه و تحلیل اطلاعات مالی و بنیادین برای تحلیل‌گران و معامله‌گران



فهرست مطالب

۷	شاخص کل
۸	ارزش معاملات سهام
۹	P/E بازار
۱۰	خالص ورود پول حقیقی
۱۱	صندوق سهامی
۱۲	صندوق‌های اهرمی
۱۳	بیشترین ورود پول حقیقی/حقوقی
۱۴	بیشترین تغییرات قیمت
۱۵	بیشترین سرانه خرید و فروش حقیقی
۱۶	گزارشات مرتبط با افزایش سرمایه
۱۸	میانگین نرخ بازده تا سررسید و دیرش اوراق خزانه اسلامی
۱۹	اوراق خزانه
۲۰	صندوق‌های با درآمد ثابت
۲۱	نرخ بهره بین بانکی
۲۳	معاملات مرکز مبادله طلا و ارز
۲۴	قیمت‌های جهانی
۲۵	روند ارزش معاملات در بورس کالا
۲۶	بیشترین ارزش معاملات در بورس کالا
۲۷	روند ارزش معاملات در بازار اختیار معامله
۲۸	شاخص فاصله تا ارزش ذاتی
۳۰	بیشترین ارزش معاملات در بازار اختیار معامله



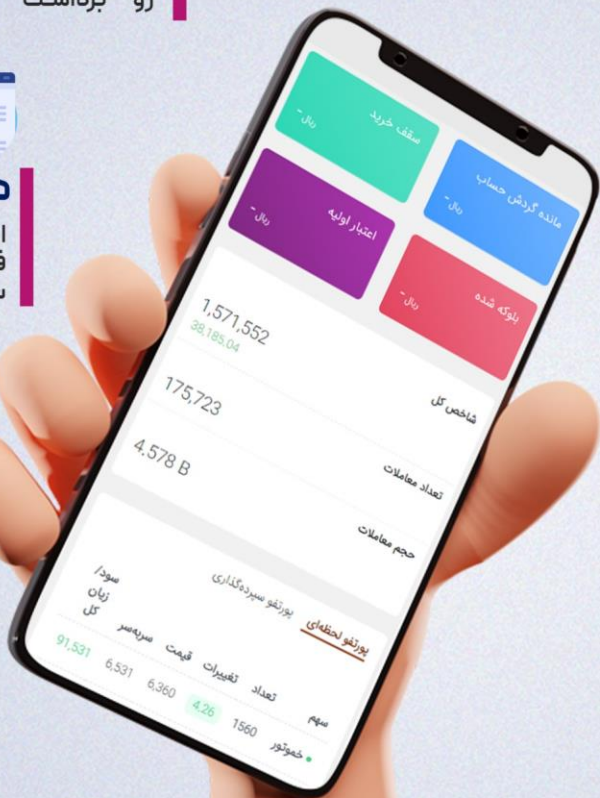
برداشت وجه آئی

درهر کجا و هر لحظه مانده حسابت رو برداشت کن



همگام سازی سجام

اطلاعات حساب خود را فقط با یک کلیک از سامانه سجام به روز کنید



ثبت نام آئی

تنها با چند کلیک ساده به جمع ما بپیوندید.



افزودن حساب

حساب های بانکی خود را تنها در چند ثانیه به پنل خود اضافه کنید

NeoBroker

نئوکارگزاری نوین

راهکار نیازهای نوین

My.Nibb.ir

برداشت وجه آتی

فرا تر از سرعت ...

NeoBroker
نئوکارگزاری نوین
راهکار نیاز های نوین

My.Nibb.ir

☎ ۰۲۱ ۸۶۷۹۱۰۰۰

🌐 nibb.ir

📷 nibb.ir

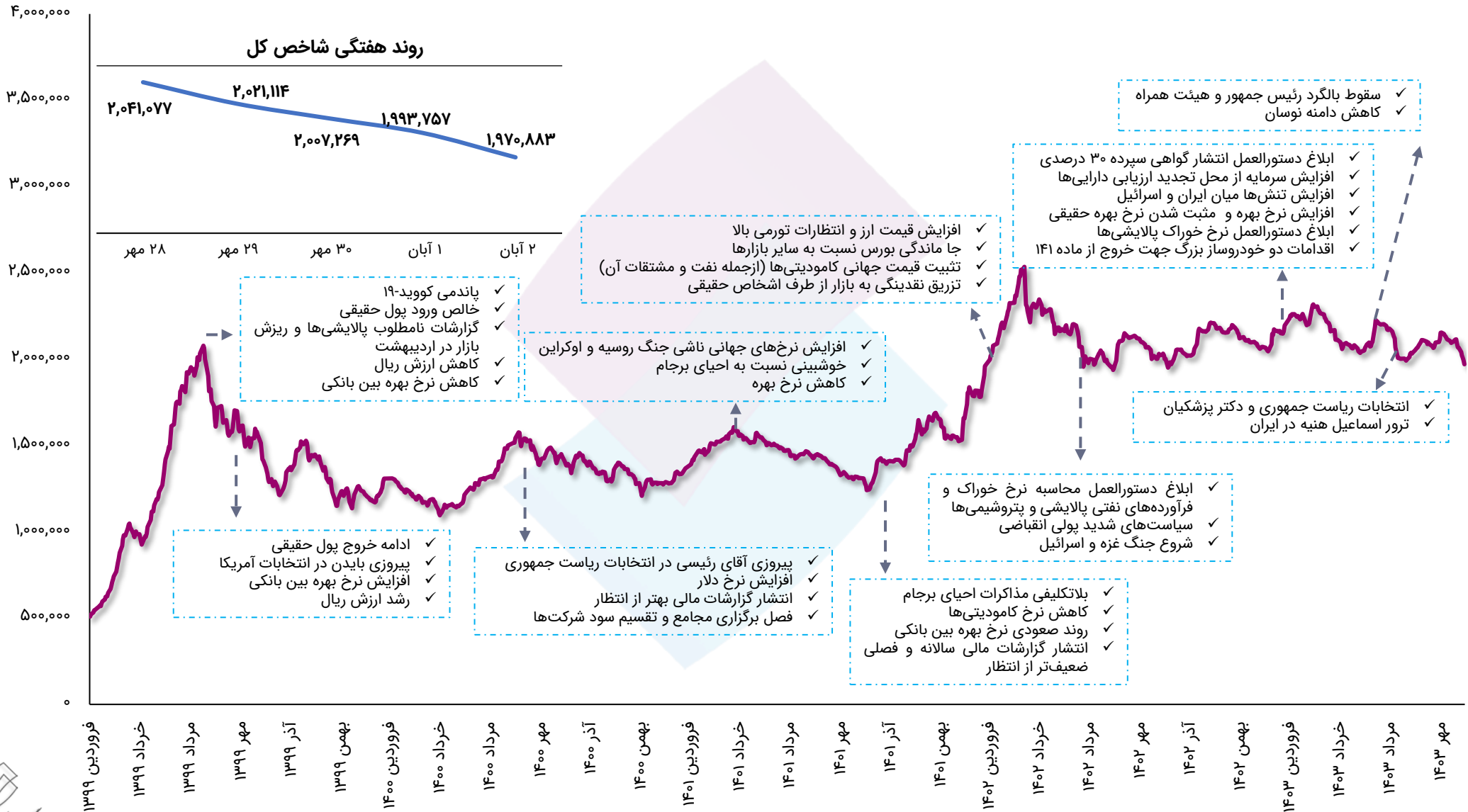
✈️ nibbroker

کارگزاری تأمین سرمایه نوین

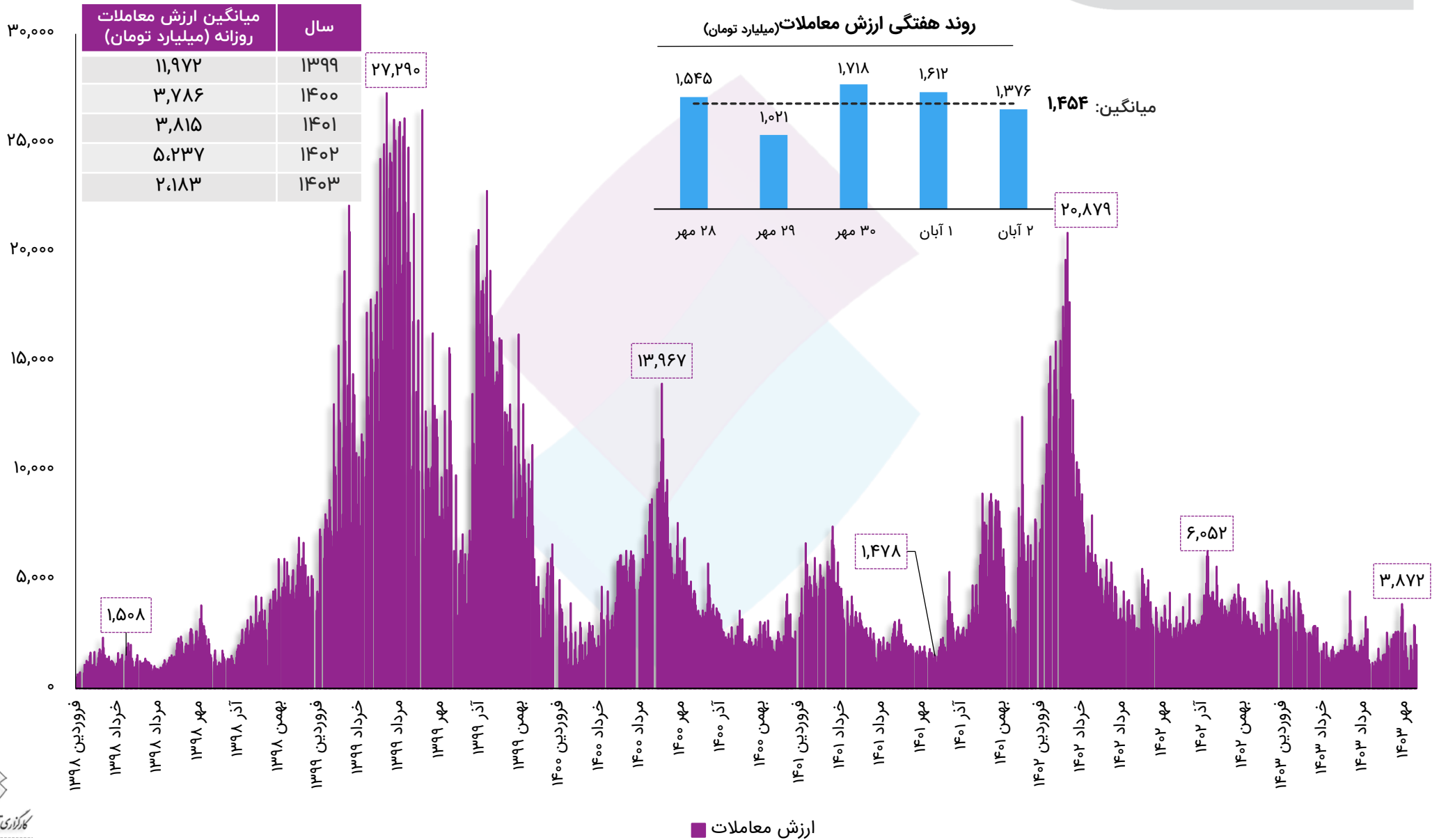


وضعیت بازار سرمایه
در هفته‌ای که گذشت.

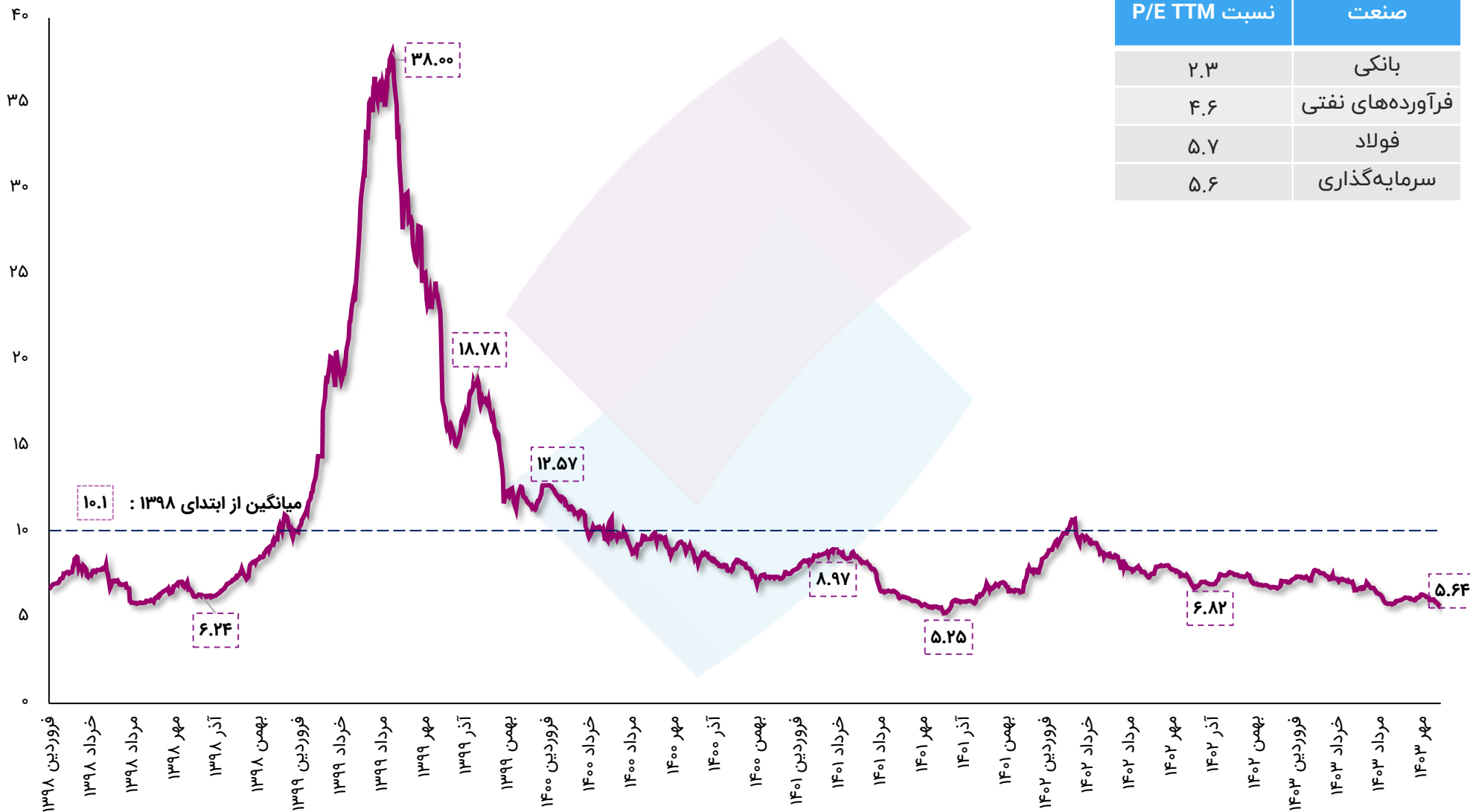
کاهش ۴.۶ درصدی شاخص کل در هفته جاری



ارزش معاملات خرد بورس اوراق بهادار و فرابورس ایران

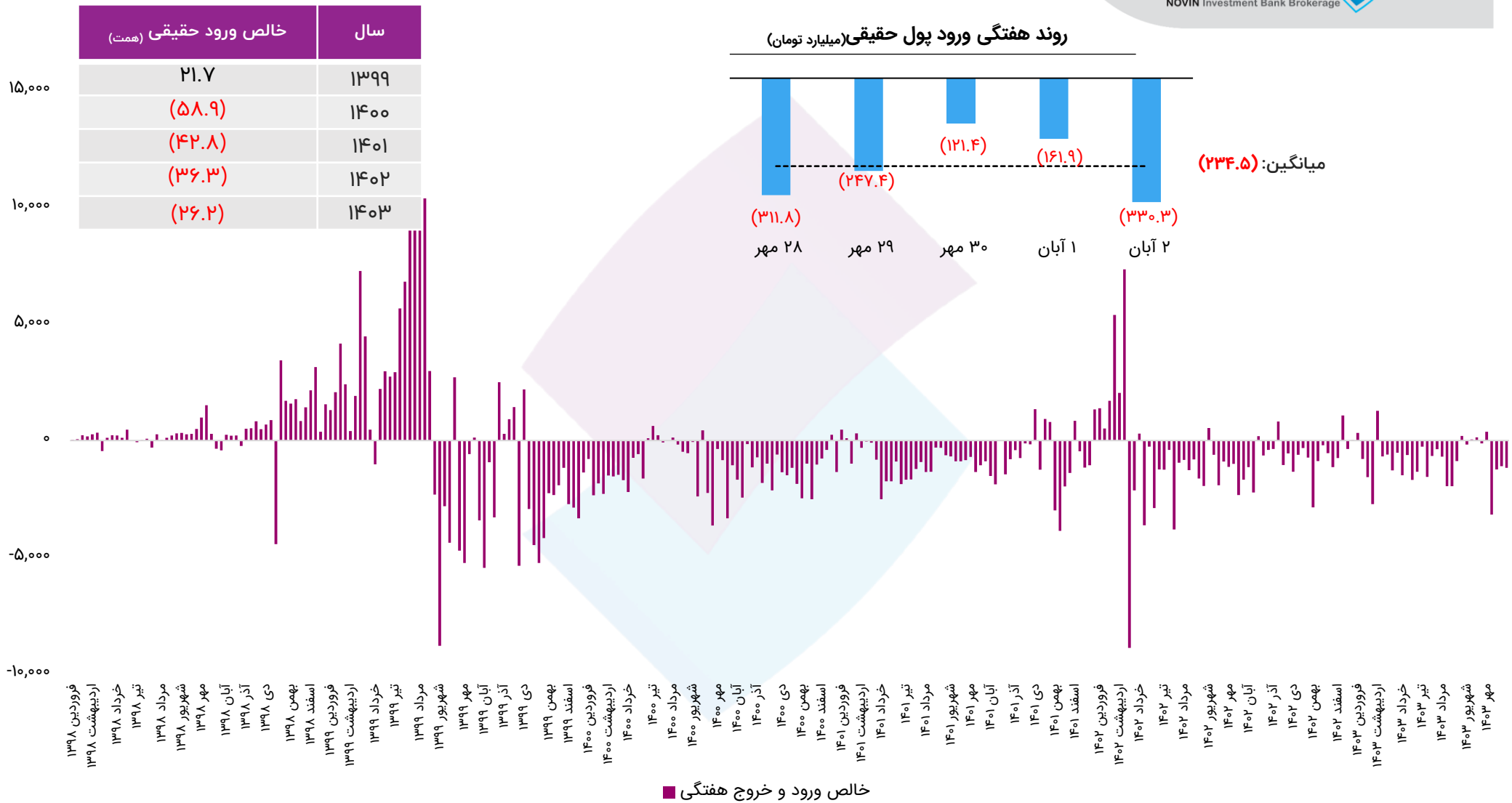


نسبت P/E TTM بورس اوراق بهادار تهران



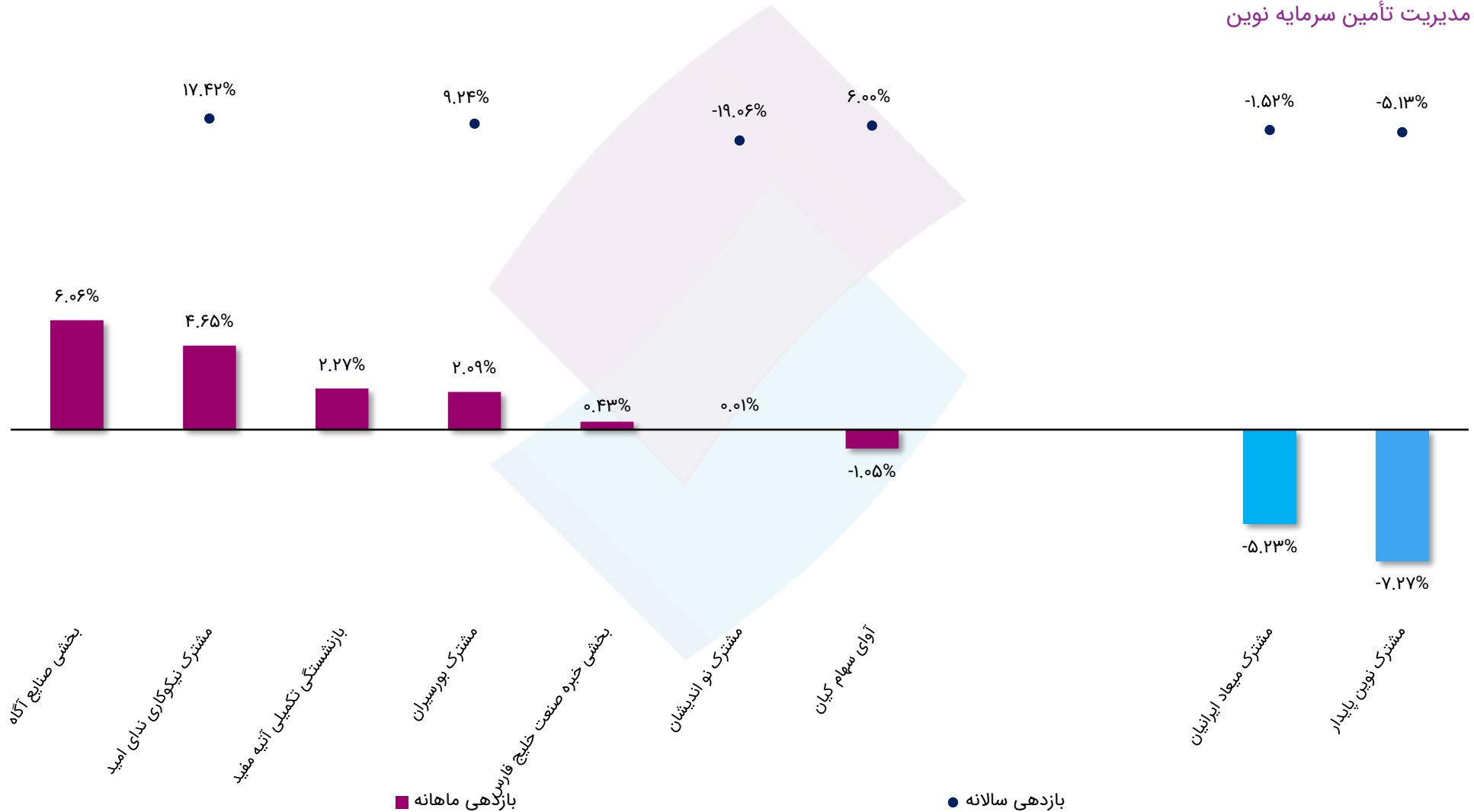
نسبت P/E TTM	صنعت
۲.۳	بانکی
۴.۶	فرآورده‌های نفتی
۵.۷	فولاد
۵.۶	سرمایه‌گذاری

۱،۱۷۳ میلیارد تومان خالص خروج پول حقیقی در هفته جاری در مقایسه با خروج ۱،۱۰۲ میلیارد تومانی هفته گذشته

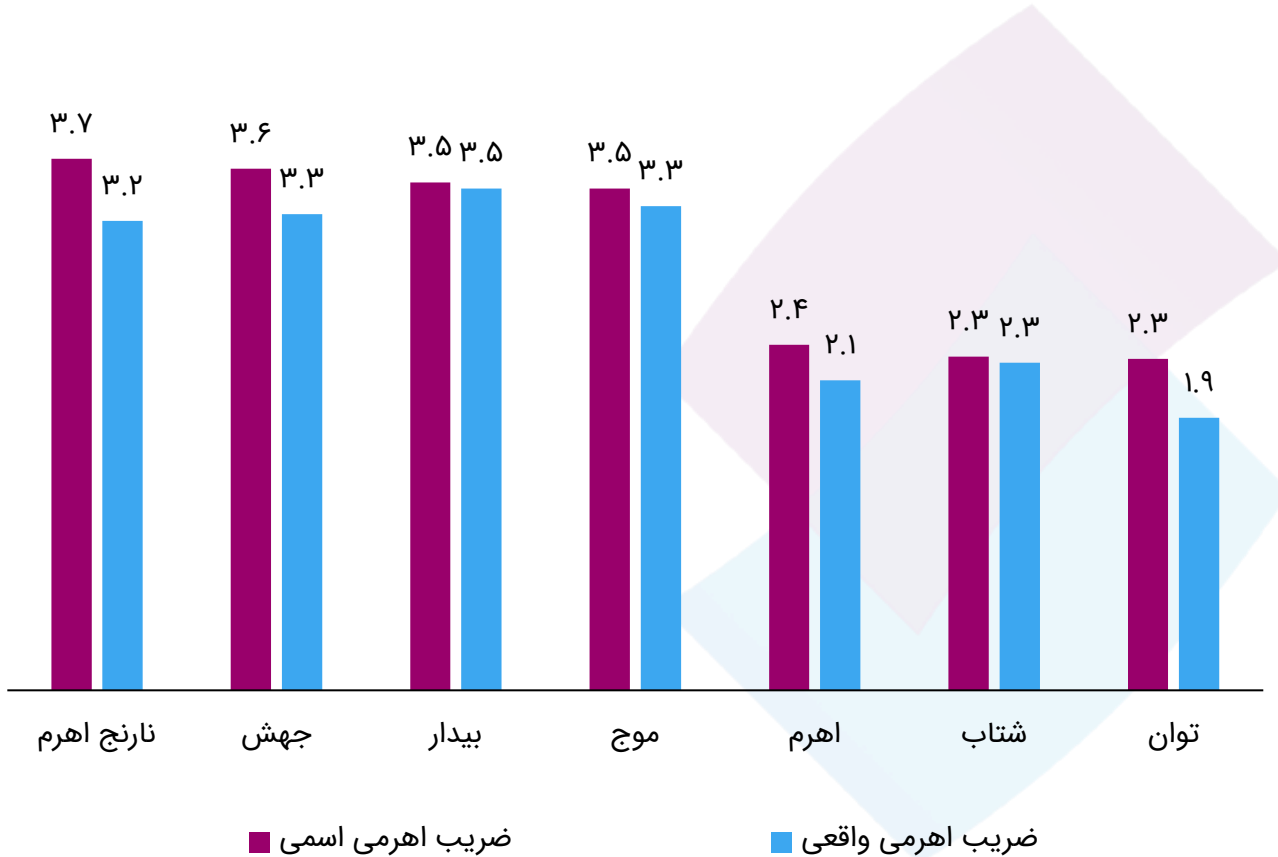


صندوق‌های سهامی با بیشترین بازدهی طی یک ماه گذشته

صندوق‌های تحت مدیریت تأمین سرمایه نوین



صندوق‌های اهرمی



نماد	حباب	بتا
توان	-۷.۲%	۲.۰
شتاب	-۵.۱%	۲.۱
موج	-۴.۴%	۲.۳
اهرم	-۲.۵%	۲.۱
جهش	۳.۰%	۲.۳
نارنج اهرم	۳.۹%	۲.۵
بیدار	۱۰.۲%	۲.۹

نماد	بازده ماهانه	بازده ماهانه واحد عادی
توان	-۱۴.۱%	۲.۲%
شتاب	-۱۴.۶%	۲.۳%
اهرم	-۱۶.۳%	۲.۵%
موج	-۱۷.۷%	۲.۵%
نارنج اهرم	-۱۹.۷%	۲.۵%
جهش	-۲۰.۷%	۲.۵%
بیدار	-۲۴.۲%	۲.۵%

حباب = قیمت پایانی تابلو/ NAV ابطال - ۱

بازده ماهانه = قیمت پایانی آخرین روز معاملاتی ماه / قیمت پایانی ۳۰ روز گذشته - ۱

بازده ماهانه واحد عادی = NAV آخرین روز معاملاتی ماه واحد عادی / NAV ۳۰ روز گذشته واحد عادی - ۱

ضریب اهرمی اسمی = خالص ارزش دارایی‌های صندوق / خالص ارزش دارایی واحد ممتاز

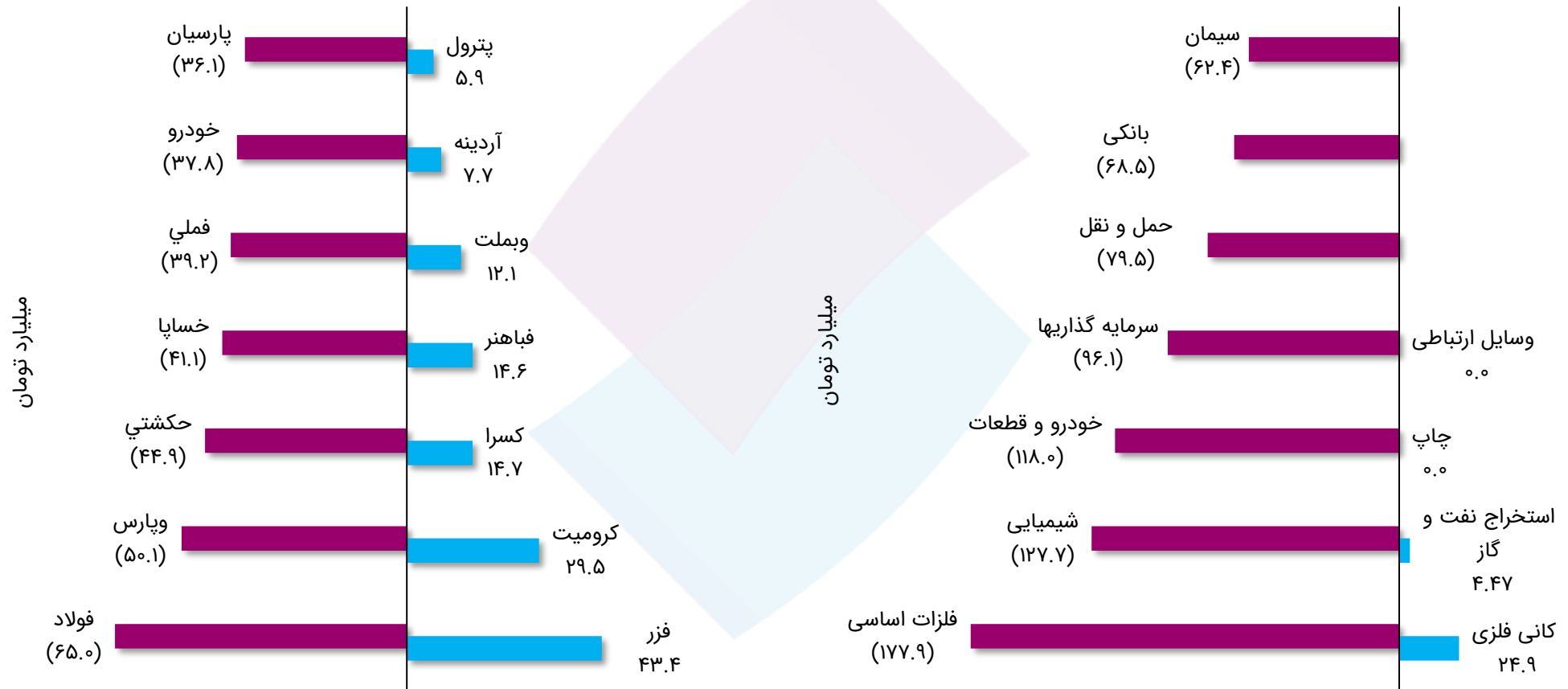
ضریب اهرمی واقعی = (خالص ارزش دارایی‌های صندوق - سپرده بانکی، اوراق و وجه نقد) / خالص ارزش دارایی واحد ممتاز

در محاسبه ضریب بتا از بازده قیمت پایانی و شاخص هموزن طی ۲۴۵ روز گذشته استفاده شده است.

بیشترین ورود و خروج پول حقیقی طی هفته جاری

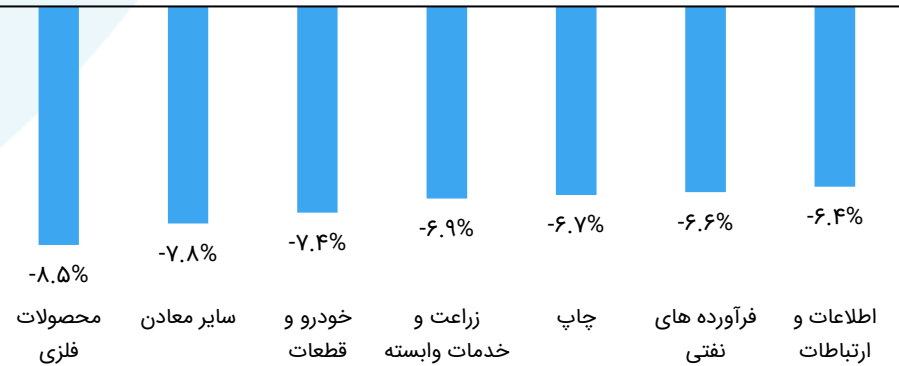


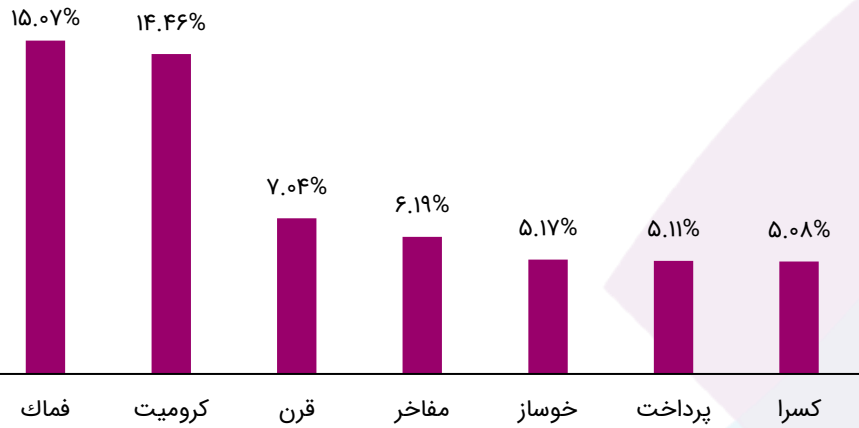
نماد

صنعت




نماد

صنعت


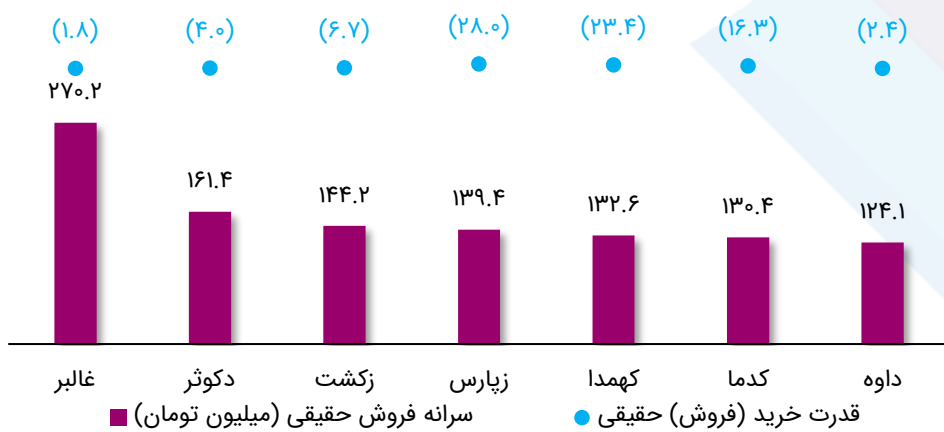
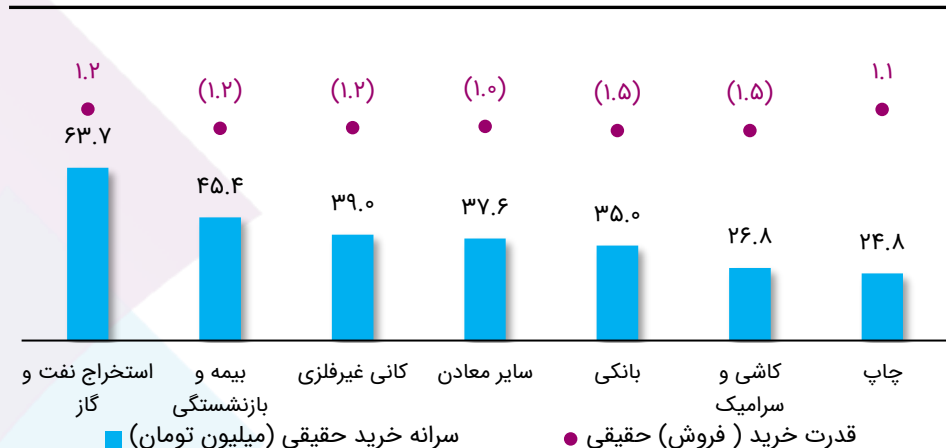


بیشترین سرانه خرید و فروش طی هفته جاری

نماد



صنعت



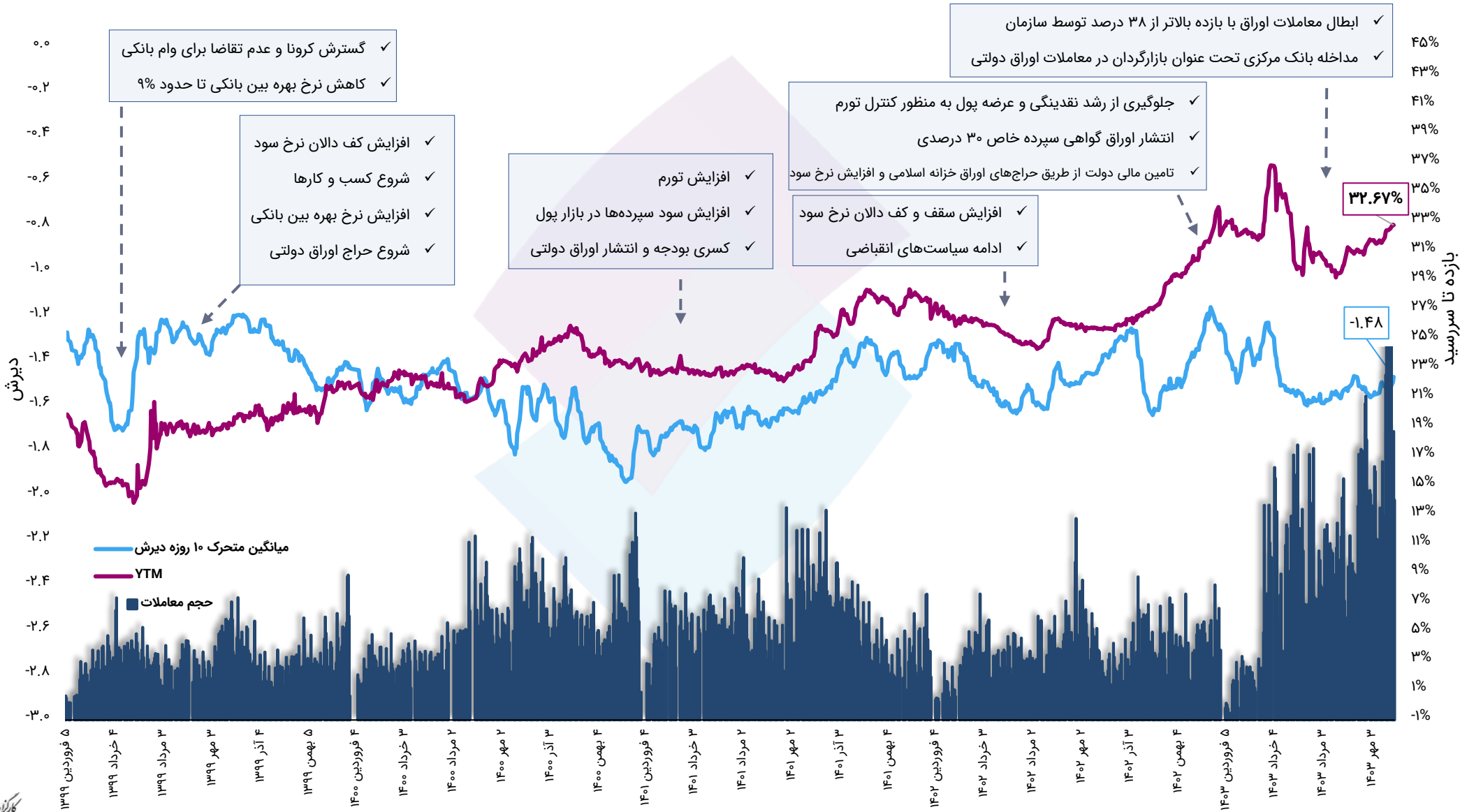
گزارشات مرتبط با افزایش سرمایه در هفته جاری

موضوع افزایش سرمایه	نماد	سرمایه فعلی (میلیارد تومان)	سرمایه جدید تغییرات (میلیارد تومان)	محل افزایش سرمایه (درصد)
پیشنهاد هیئت مدیره به مجمع عمومی فوق العاده در خصوص افزایش سرمایه				
اصلاح ساختار مالی و بازسازی خطوط تولید و بهبود نسبتهای مالکانه جهت تداوم سود آوری با ثبات و مازاد تجدید ارزیابی دارایی های ثابت (زمین)	کلر	۶۶	۷۸۱	۱۰۹۳%
جلوگیری از خروج نقدینگی و بهبود نسبت های کفایت سرمایه و اصلاح ساختار مالی	تکاردان	۲,۵۰۰	۳,۰۰۰	۲۰%
اصلاح ساختار مالی از طریق جلوگیری از خروج نقدینگی و افزایش حجم عملیات و طرح های توسعه ای شرکت با هدف بستر سازی سود آوری آتی و استفاده از مشوق های مالیاتی	خدیزل	۳,۴۹۸	۵,۸۷۳	۶۸%
اصلاح ساختار مالی ، حفظ سرمایه در گردش موجود ، استفاده بهتر از امکانات و منابع انسانی ، بهبود عملکرد شرکت	لابسا	۲۷۰	۴۸۶	۸۰%
پوشش ریسک تامین نقدینگی و تسهیل در تامین مالی طرح های توسعه شرکت، اصلاح ساختار مالی، بهبود نسبت مالکانه، جلوگیری از خروج وجه نقد و استفاده از معافیت مالیاتی	کوبر	۵,۲۱۶	۶,۳۱۲	۲۱%
اصلاح ساختار مالی و استفاده از تخفیف مالیاتی ناشی از افزایش سرمایه از محل سود انباشته	خاهن	۲,۶۰۰	۳,۰۵۰	۱۷%
اصلاح ساختار مالی و بهبود نسبت های مالی و استفاده از تخفیف مالیاتی ناشی از افزایش سرمایه از محل سود انباشته	ولگرد	۱۵۰	۲۴۰	۶۰%
جبران مخارج سرمایه گذاری های انجام شده و اصلاح ساختار مالی	افرا	۱۱۰	۱۵۴	۴۰%
اصلاح ساختار مالی	پلاست	۵۰۳	۶۱۵	۲۲%
اصلاح ساختار مالی، جلوگیری از خروج نقدینگی، تأمین سرمایه در گردش و استفاده از مشوق های مالیاتی قانون تامین تولید مالی و زیر ساخت ها	فایرا	۵,۰۰۰	۶,۲۰۰	۲۴%
تصمیم هیئت مدیره به انجام افزایش سرمایه				
ایجاد ظرفیت تولید ۱.۴۰۰ تن انواع پوشش های صنعتی	شتوکا	۸۸	۱۲۶	۴۴%
تصمیمات مجمع عمومی فوق العاده صاحبان سهام در خصوص افزایش سرمایه				
اصلاح ساختار مالی	قرن	۶۰۰	۱,۰۰۰	۶۷%
اصلاح ساختار مالی و جلوگیری از خروج وجه نقد	دیران	۱۳۳	۱۷۸	۳۴%
اصلاح ساختار مالی، جلوگیری از خروج وجه نقد و تقویت سرمایه در گردش شرکت	دتولید	۱۲۰	۳۰۰	۱۵۰%

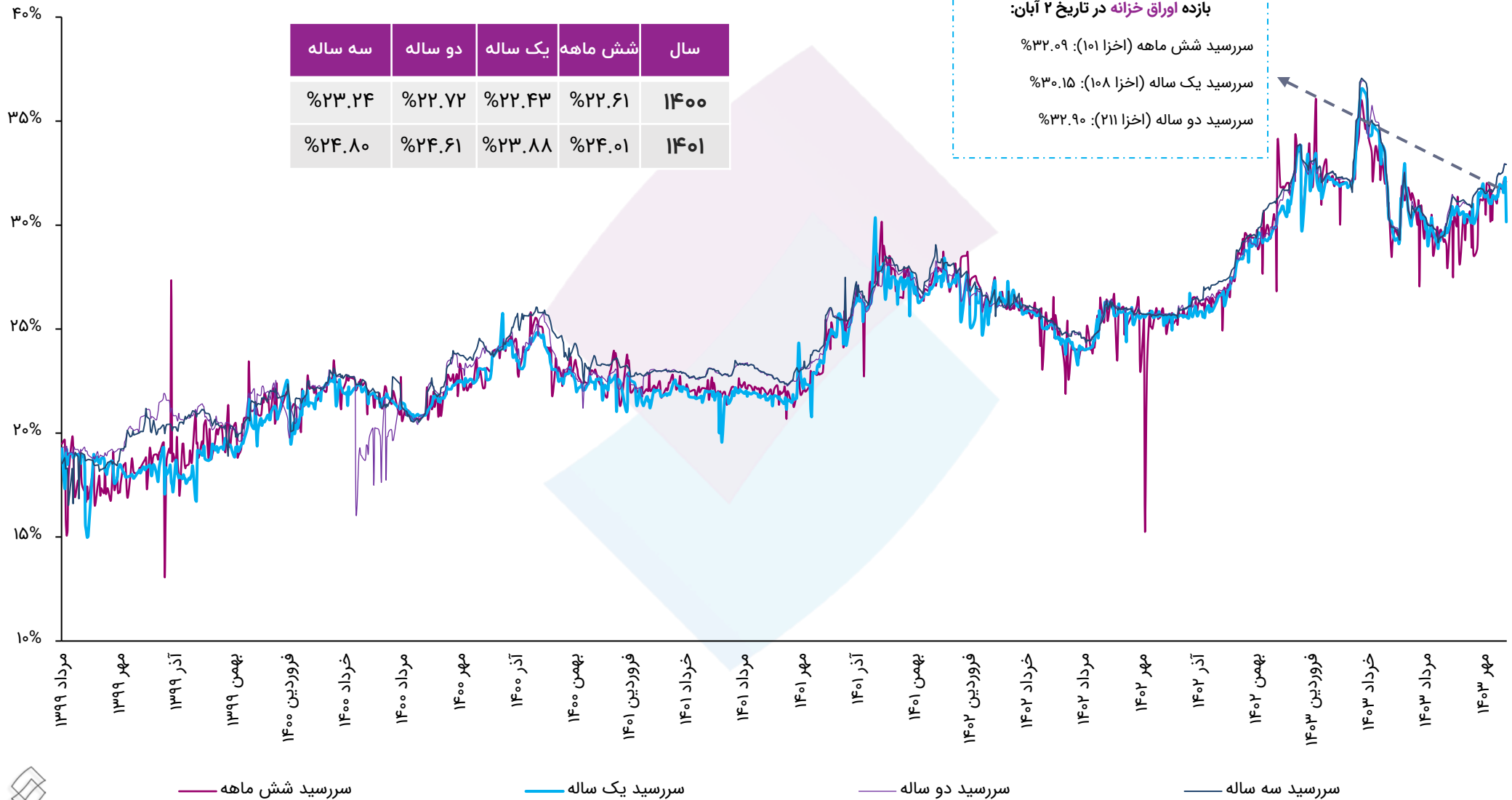
گزارشات مرتبط با افزایش سرمایه در هفته جاری

نماد	سرمایه فعلی (میلیارد تومان)	سرمایه جدید (میلیارد تومان)	تغییرات (درصد)	محل افزایش سرمایه	موضوع افزایش سرمایه
صدور مجوز افزایش سرمایه					
کرازی	۳,۲۵۰	۳,۸۵۰	۱۸%	آورده نقدی با سلب حق تقدم	تکمیل پروژه افزایش ظرفیت تولید شرکت
وٹخوز	۴۸	۱۱۱	۱۳۳%	آورده نقدی	اصلاح ساختار مالی
حگهر	۱,۰۵۴	۱,۵۶۶	۴۹%	آورده نقدی	خرید ۲۰۰ دستگاه واگن
شگستر	۲,۵۰۰	۴,۰۹۸	۶۴%	آورده نقدی با سلب حق تقدم	اجرای طرح های بیواتانول کرمانشاه و باشت در چارچوب «دستورالعمل نحوه صدور مجوز عرضه عمومی شرکت پروژه (سهامی عام)»
بورس	۱,۸۲۰	۲,۴۰۰	۳۲%	سود انباشته (۷۴%) سایر اندوخته ها (۲۶%)	اجرای مصوبه چهارصد و نهمین صورت جلسه هیئت مدیره سازمان بورس و اوراق بهادار مورخ ۹۵/۰۱/۲۴ در خصوص "تعیین حداقل سرمایه مطلوب بورس ها" و تقویت ساختار مالی شرکت
سلیم	۳۱۳	۱,۳۵۹	۳۳۵%	سود انباشته	اصلاح ساختار مالی، جبران مخارج انجام شده و مشارکت در افزایش شرکت های سرمایه پذیر
اتکای	۱,۱۵۰	۱,۵۰۰	۳۰%	سود انباشته (۸۶%) سایر اندوخته ها (۱۴%)	اصلاح ساختار مالی
شگامرن	۲۸	۲۹۸	۹۶۳%	سود انباشته (۸%) تجدید ارزیابی (۹۲%)	اصلاح ساختار مالی
ساینا	۲۵	۲۱۰	۷۴۰%	آورده نقدی با سلب حق تقدم	جبران مخارج سرمایه ای
پی پاد	۳۰۰	۴۲۰	۴۰%	سود انباشته	اصلاح ساختار مالی و تامین نقدینگی مورد نیاز جهت خرید کارتخوان و تجهیزات جانبی
وکار	۵,۰۰۰	۶,۰۰۰	۲۰%	سود انباشته (۲۹%) سایر اندوخته ها (۷۱%)	استفاده از معافیت مالیاتی مبلغ افزایش سرمایه از محل سود تقسیم نشده
دعبید	۲,۵۰۰	۴,۱۰۰	۶۴%	سود انباشته	اصلاح ساختار مالی و تامین بخشی از سرمایه در گردش مورد نیاز
مهلت استفاده از حق تقدم خرید سهام					
نیان	۱۴۳	۶۲۴	۳۳۸%	آورده نقدی	اصلاح ساختار مالی و حفظ نقدینگی جهت حفظ ظرفیت تولید مهلت استفاده از حق تقدم سهام از تاریخ ۱۴۰۳/۰۷/۳۰ تا ۱۴۰۳/۰۸/۲۹ است.
آگهی ثبت افزایش سرمایه					
کچاد	۳۲,۴۰۰	۳۷,۱۵۰	۱۵%	آورده نقدی	مشارکت در افزایش سرمایه در حال انجام شرکت های سرمایه پذیر و جبران مخارج سرمایه ای انجام شده بابت مشارکت در افزایش سرمایه شرکت های سرمایه پذیر
وجامی	۲۵۰	۵۰۰	۱۰۰%	آورده نقدی	اصلاح ساختار مالی، انجام سرمایه گذاری جدید و مشارکت در افزایش سرمایه شرکت های سرمایه پذیر
سرود	۸۱	۹۶۰	۱۰۸۵%	تجدید ارزیابی	اصلاح ساختار مالی در اجرای مفاد ماده ۱۴ قانون حداکثر استفاده از توان تولیدی و خدماتی کشور و حمایت از کالای ایرانی
پاکشو	۴,۸۰۰	۶,۰۰۰	۲۵%	سود انباشته	اصلاح ساختار مالی و استفاده از مزایای معافیت مالیاتی بند ۱۴ ماده قانون تامین مالی تولید و زیر ساختها
نظرین	۷۸	۱۷۰	۱۱۹%	سود انباشته	اصلاح ساختار مالی و جلوگیری از خروج نقدینگی جهت حفظ و تقویت سرمایه در گردش
کیسون	۲,۰۱۶	۲,۸۰۰	۳۹%	سود انباشته	اصلاح ساختار مالی و جلوگیری از خروج وجه نقد

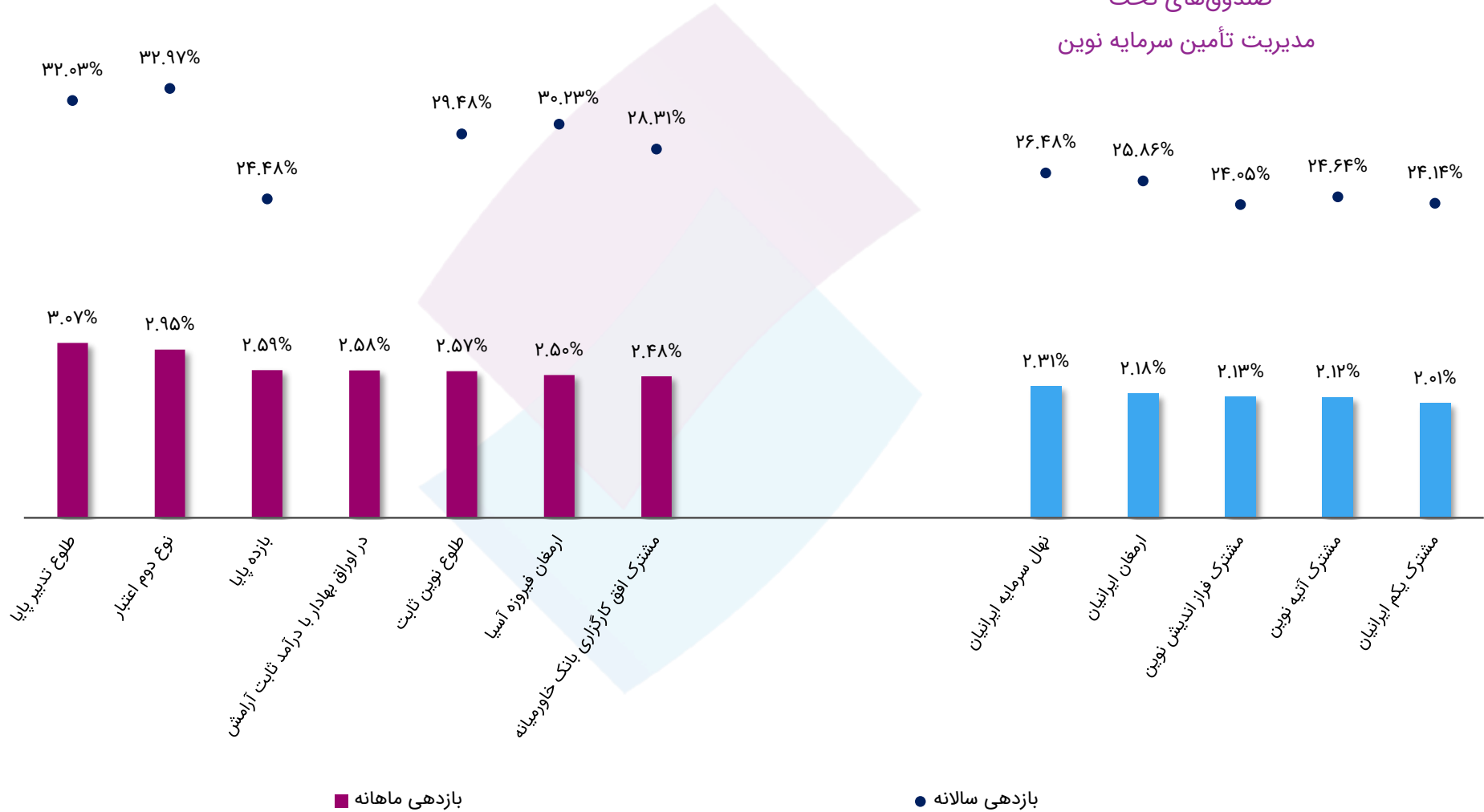
رشد ۰.۳۶ واحد درصدی نرخ بهره بدون ریسک تا سطح ۳۲.۶۷ درصد



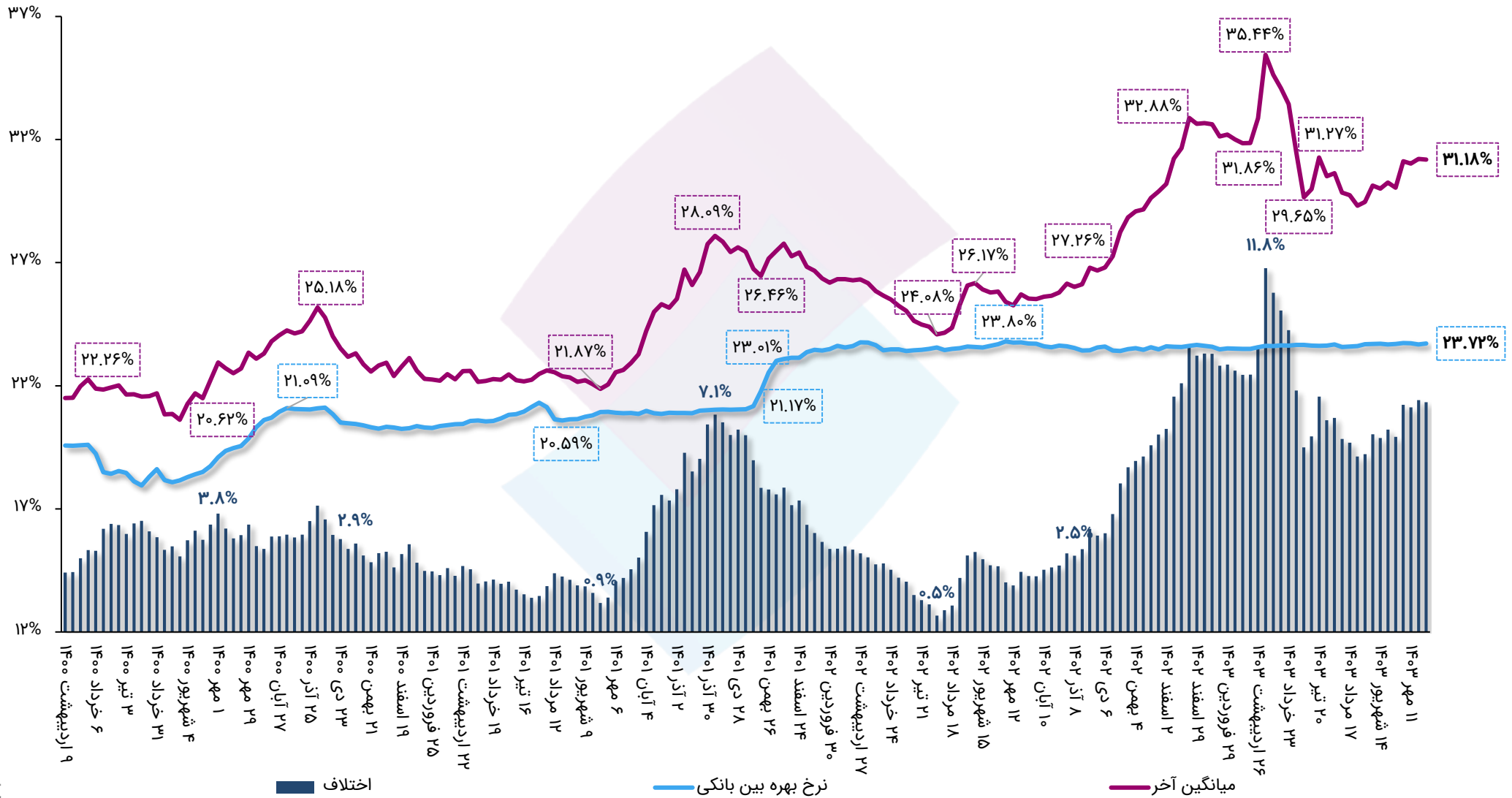
بازده اوراق خزانه اسلامی در سررسیدهای متفاوت در بازار ثانویه



صندوق‌های با درآمد ثابت با بیشترین بازدهی طی یک ماه گذشته

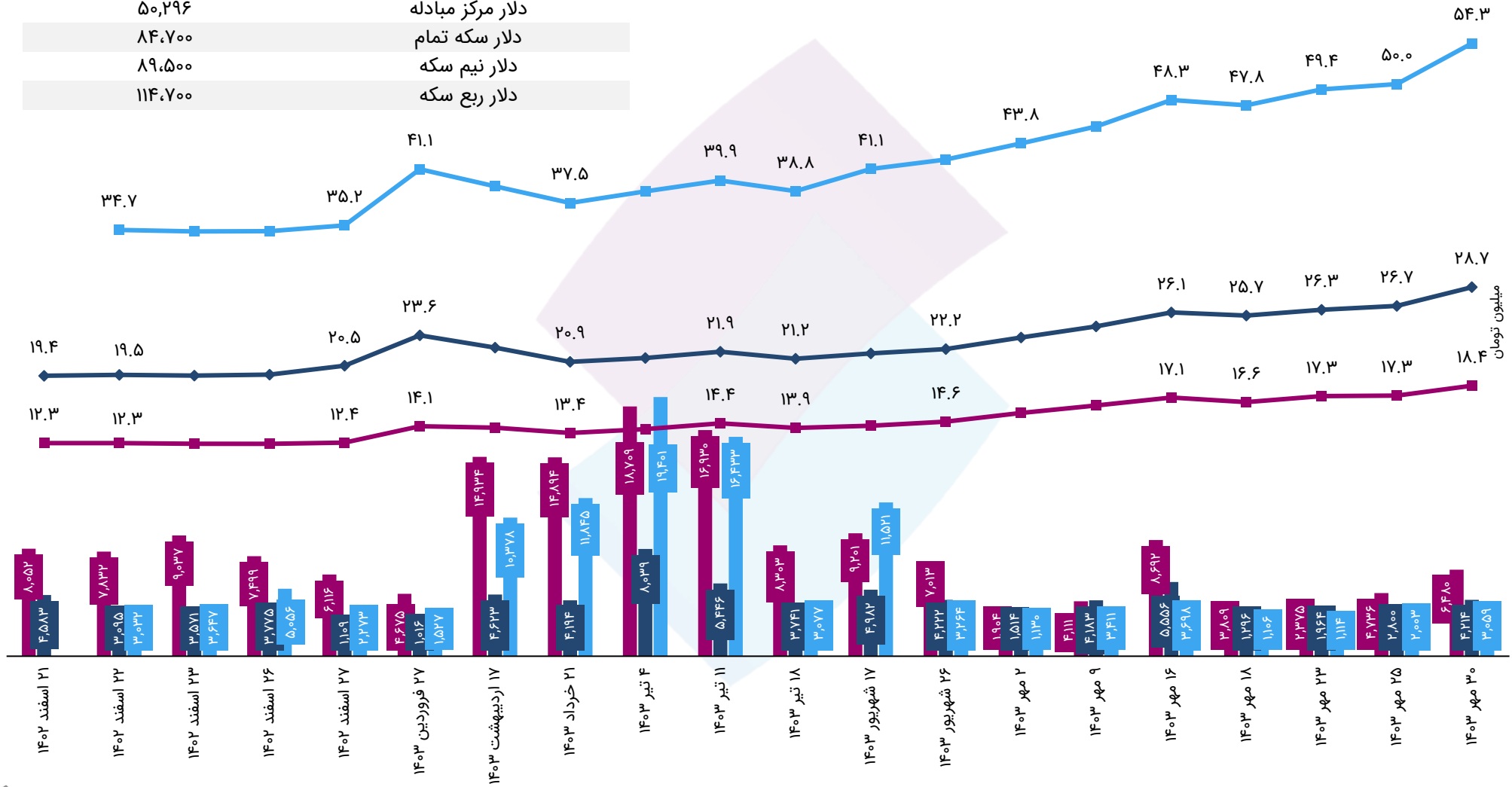


افزایش ۰.۰۴ واحد درصدی نرخ بهره بین بانکی تا رقم ۲۳.۷۲ درصد و اجرای بیست و پنجمین مرحله از حراج اوراق مالی اسلامی دولتی به ارزش ۱۴.۷ همت



معامله ۳۸۸ هزار و ۴۷ قطعه سکه در مرکز مبادله ایران

آخرین نرخ	مبلغ در تاریخ آخرین حراج
دلار مرکز مبادله	۵۰,۲۹۶
دلار سکه تمام	۸۴,۷۰۰
دلار نیم سکه	۸۹,۵۰۰
دلار ربع سکه	۱۱۴,۷۰۰



معامله ۱۱ هزار و ۳۱۶ کیلوگرم شمش طلا در مرکز مبادله ایران

مبلغ (تومان) در تاریخ آخرین حراج

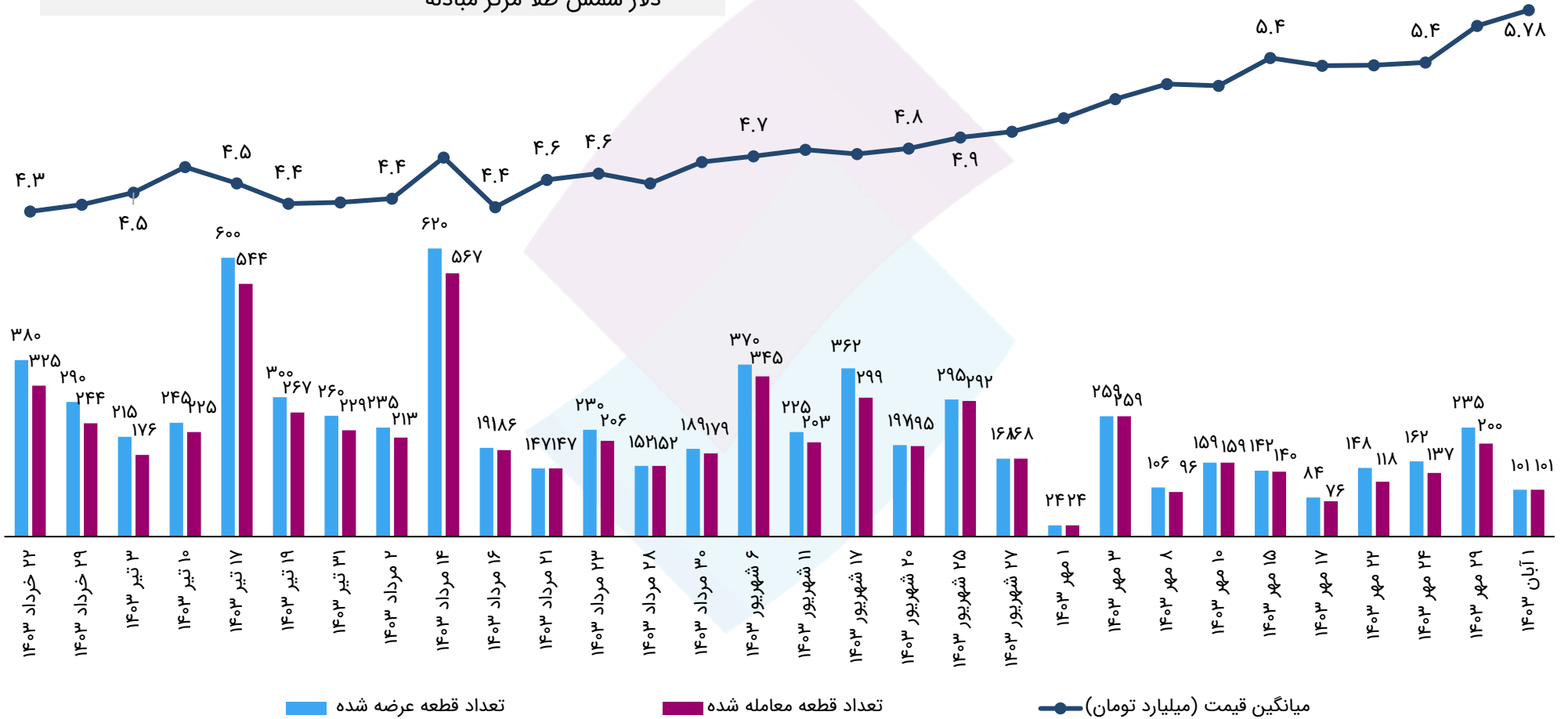
۵۰،۲۹۷

آخرین نرخ

دلار مرکز مبادله

۶۵،۴۰۰

دلار شمش طلا مرکز مبادله



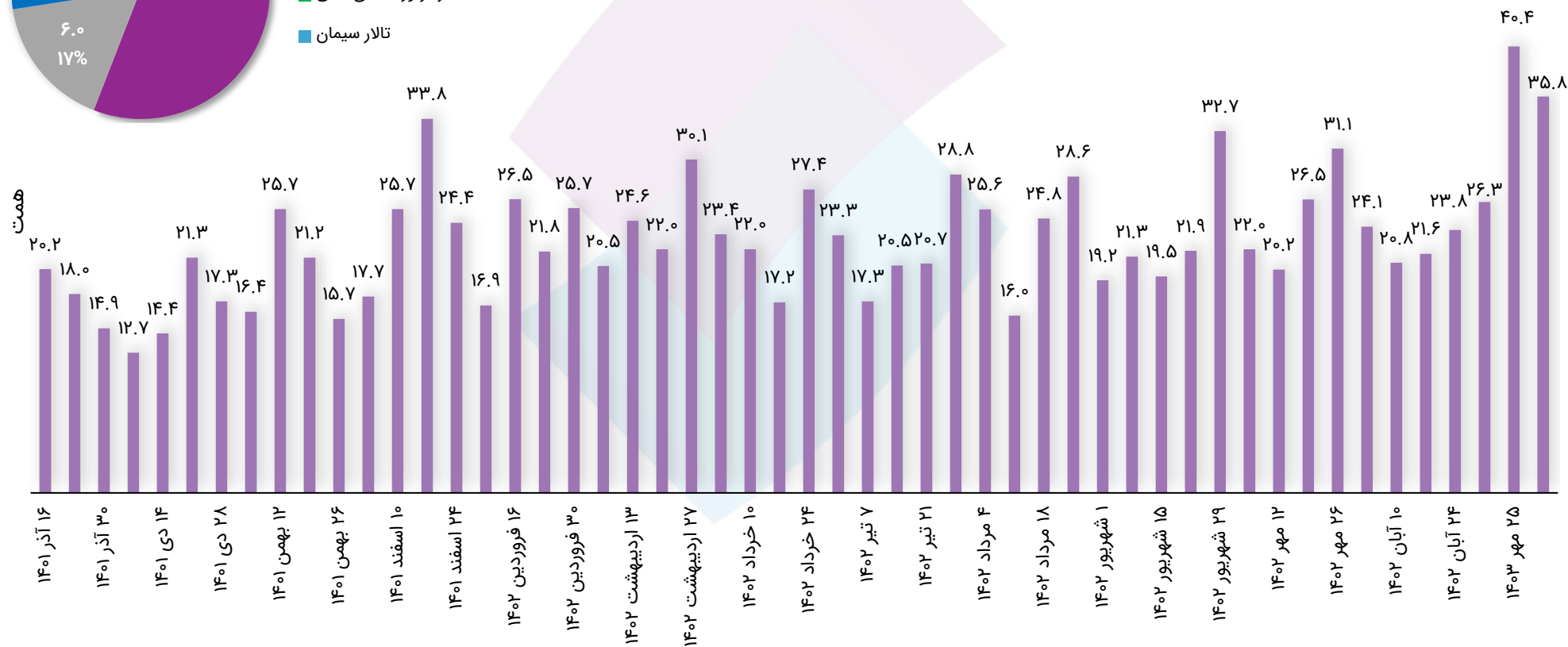
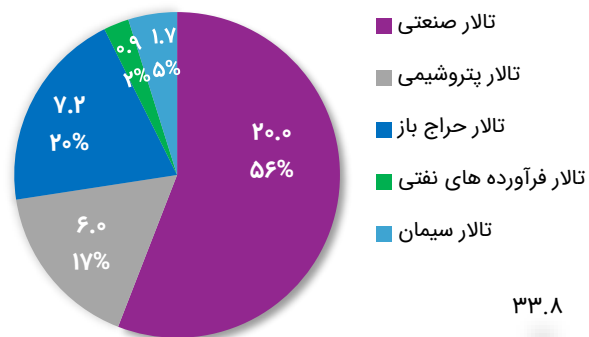
هر قطعه شمش طلای معامله شده در مرکز مبادله ایران یک کیلوگرمی بوده است.

افزایش ۸.۳ درصدی قیمت سکه متاثر از رشد طلای جهانی

سال گذشته		ماه گذشته		هفته گذشته		آخرین قیمت	شرح
تغییرات	قیمت	تغییرات	قیمت	تغییرات	قیمت		
۳۹.۴%	۱,۹۷۳	۴.۷%	۲,۶۲۸	۲.۹%	۲,۶۷۳	۲,۷۵۰	طلا (دلار/انس)
۹۲.۴%	۲۸۸,۰۱۰	۲۲.۹%	۴۵۰,۹۵۰	۸.۳%	۵۱۱,۸۵۰	۵۵۴,۱۵۰	سکه (هزار ریال)
۲۲.۱%	۴۱۲,۴۶۰	۱.۶%	۴۹۵,۶۹۵	۰.۳%	۵۰۱,۸۶۴	۵۰۳,۴۴۰	دلار اسکناس (ریال)
۳۰.۶%	۳۷۴,۹۶۴	۵.۴%	۴۶۴,۵۶۹	۱.۴%	۴۸۳,۰۲۶	۴۸۹,۷۲۸	دلار حواله (ریال)
-۱۴.۷%	۸۸	۱.۱%	۷۴	۰.۹%	۷۴	۷۵	نفت برنت (دلار/بشکه)
۹۶.۰%	۳۳,۹۰۲	۴.۹%	۶۳,۳۳۰	-۱.۷%	۶۷,۶۱۳	۶۶,۴۵۵	بیت کوین (دلار)
۲۰.۱%	۷,۹۰۰	۱.۸%	۹,۳۲۴	۰.۰%	۹,۴۸۸	۹,۴۹۰	مس LME (دلار/تن)
۳۰.۴%	۲,۴۱۶	۱۱.۱%	۲,۸۳۷	۲.۶%	۳,۰۷۱	۳,۱۵۱	روی LME (دلار/تن)
۳.۴%	۴۷۰	۵.۷%	۴۶۰	۰.۷%	۴۸۳	۴۸۶	بیلت CIS (دلار/تن)
۱.۳%	۴۶۰	۱.۳%	۴۶۰	۰.۹%	۴۶۲	۴۶۶	بیلت ایران (دلار/تن)
۱.۸%	۲۷۸	-۰.۴%	۲۸۴	-۵.۷%	۳۰۰	۲۸۳	متانول CFR (\$/mt)
-۷.۳%	۳۸۷	۷.۹%	۳۳۳	۰.۸%	۳۵۶	۳۵۹	سبب اوره (mt/\$)
-۲۰.۰%	۲.۸۵	-۵.۰%	۲.۴	-۳.۸%	۲.۳۷	۲.۲۸	گاز طبیعی Henry Hub (\$/MBtu)

روند ارزش معاملات بورس کالا

سهام هر تالار از ارزش معاملات (هزار میلیارد تومان)

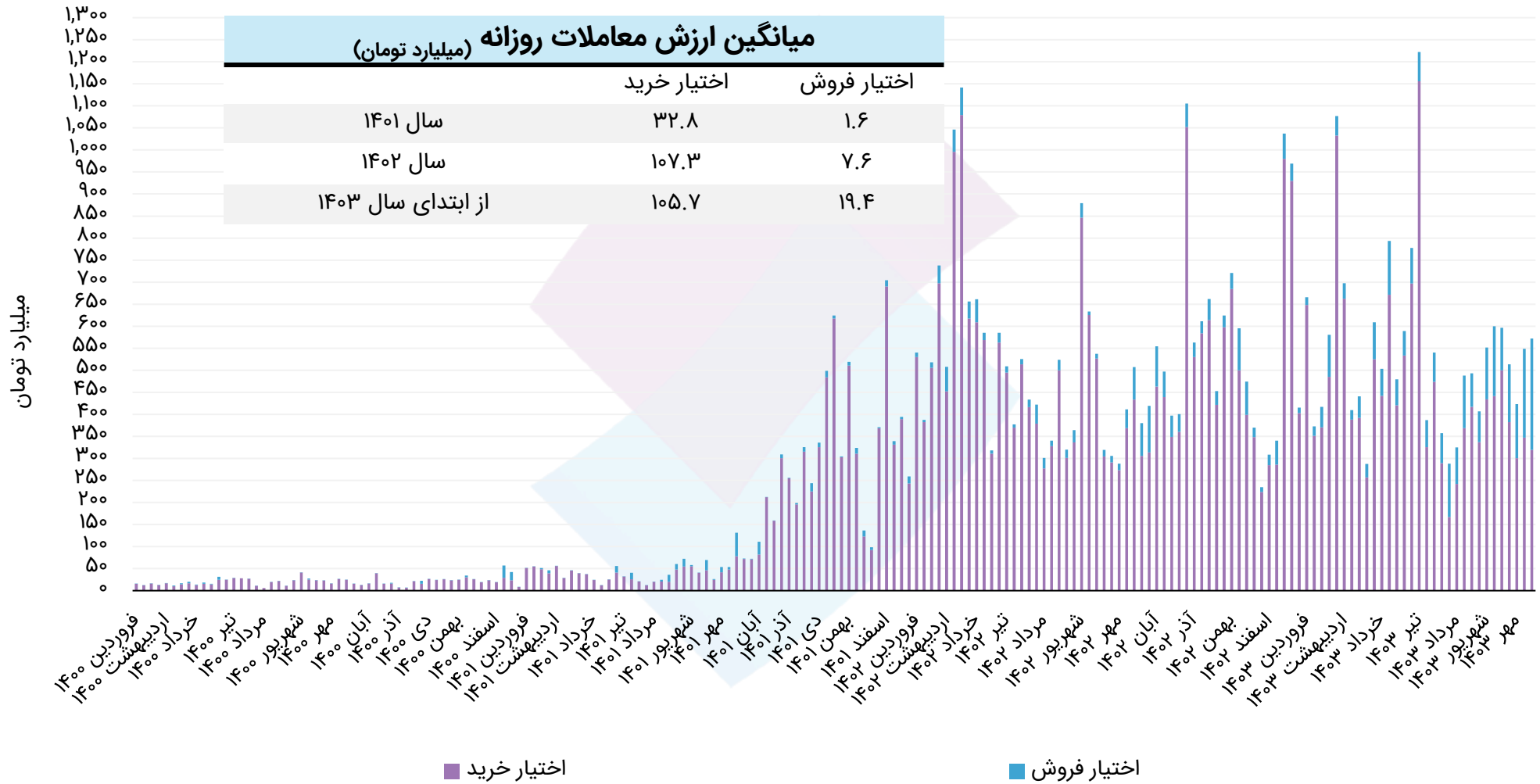


ارزش معاملات در تالارهای کشاورزی و خودرو لحاظ نشده است.

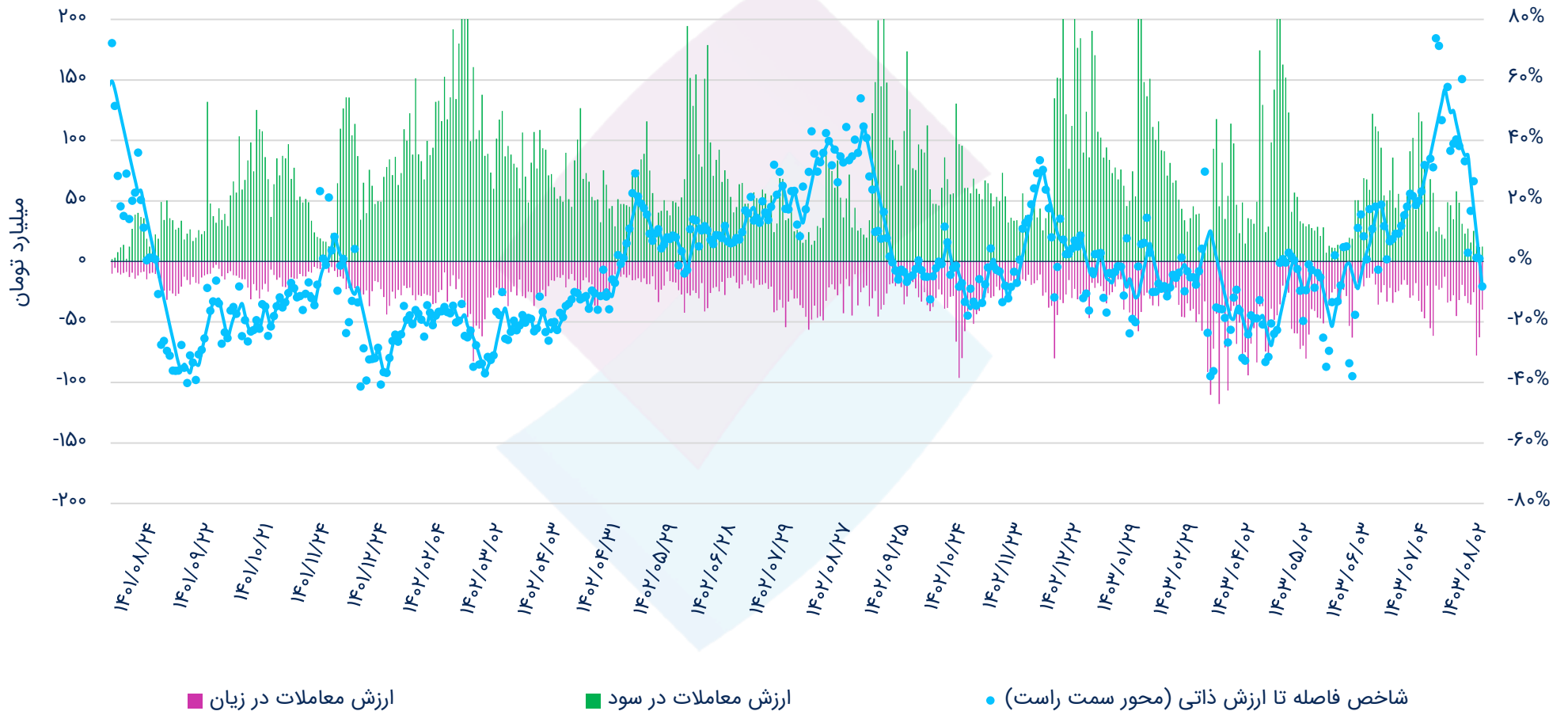
کالاهای معامله شده در بورس کالا با بیشترین ارزش معاملات

شرح	قیمت (میلیون تومان بر تن)	حجم معاملات(تن)	عرضه کننده
شمش بلوم	۲۲.۷	۲۱۵,۰۸۵	فولاد خوزستان، ذوب آهن اصفهان، فولاد کاوه جنوب کیش، آهن و فولاد ارفع، شرکت معدنی و صنعتی چادرملو، فولاد بوتیای ایرانیان، صنایع فولاد آلیاژی پاسارگاد (مجتمع صنعتی ذوب آهن پاسارگاد)، جهان فولاد سیرجان، مجتمع فولاد خراسان، غلتک سازان سپاهان، فولاد آلیاژی ایران، مجتمع فولاد البرز ناب آرش، مجتمع ذوب آهن فولاد خزر
گندله سنگ آهن	۵.۴	۶۹۰,۰۰۰	معدنی و صنعتی گهر زمین (سنگ آهن گهر زمین)، معدنی و صنعتی گل گهر، شرکت معدنی و صنعتی چادرملو
آهن اسفنجی	۱۲.۸	۲۲۰,۶۰۰	صبا فولاد خلیج فارس، توسعه آهن و فولاد گل گهر، سازمان توسعه و نوسازی معادن و صنایع معدنی ایران، صنعت فولاد شادگان، احیاء استیل فولاد بافت، فولاد غدیر نی ریز، پارس فولاد سبزوآر
ورق گرم	۳۰.۴	۹۰,۶۹۰	فولاد مبارکه اصفهان، فولاد اکسین خوزستان، فولاد کاویان، فولاد اصفهان
مس کاتد	۴۹۸.۲	۳,۵۰۰	ملی صنایع مس ایران
سیمان	۱.۴	۱,۲۸۳,۴۱۷	سیمان تهران، سیمان ساوه، سیمان صوفیان، سیمان آبیک، سیمان مازندران، سیمان مدلل (صنایع سیمان سامان غرب)، سیمان هرمزگان، سیمان سپاهان، سیمان هگمتان، سیمان خوزستان، سیمان آذرآبادگان خوی، سیمان بجنورد، سیمان عمران انارک، سیمان شرق، سیمان آرتا اردبیل، سیمان کرمان، سیمان فارس نو، سیمان خاش، سیمان اردستان، صنایع سیمان شهرکرد، سیمان خزر، سیمان کاوان بوکان
تختال	۲۲.۷	۷۵,۰۰۰	فولاد هرمزگان جنوب، فولاد خوزستان، فولاد جهان آرا اروند
میلگرد	۲۶.۵	۶۲,۰۲۲	مجتمع فولاد خراسان، جهان فولاد سیرجان، فولاد آذربایجان، ذوب آهن اصفهان، فولاد شاهرود، صنایع آهن و فولاد سرمد ابرکوه، صنایع فولاد هیبرد زرنديه، فولاد آلیاژی ایران، فولاد آناهیتا گیلان، ذوب آهن و تولید میلگرد سیرجان حدید جنوب، ذوب آهن آرمان آسیا
وکیوم باتوم	۱۶.۴	۹۲,۰۰۰	پالایش نفت بندرعباس، پالایش نفت تهران (تندگویان)، پالایش نفت آبادان، پالایش نفت تبریز، پالایش نفت شیراز
خاک روی	۱۲.۳	۷۸,۰۰۰	مجتمع سرب و روی انگوران
مس مفتول	۵۳۰.۲	۱,۷۴۰	ملی صنایع مس ایران، صنایع تولیدی دنیای مس کاشان، صنایع مس کاوه
شمش آلومینیوم	۱۷۵.۳	۴,۳۷۵	مجتمع صنایع آلومینیوم جنوب، آلومینیوم ایران(ایرالکو)، آلومینیوم مهدی، آلومینای ایران
ورق گالوانیزه	۴۱.۹	۱۶,۰۰۰	فولاد امیرکبیر کاشان، ورق خودروی چهارمحال و بختیاری، فولاد تاراز چهارمحال، فولاد مبارکه اصفهان، مجتمع فولادی روی اندودکاوه، صنایع هفت الماس، گروه صنعتی دانیال استیل
پلی اتیلن ترفتالات	۵۳.۹	۱۲,۱۰۲	پتروشیمی تندگویان، پتروشیمی محب پلی استر خاوران
پلی اتیلن سبک خطی	۵۵.۲	۱۰,۵۹۳	پتروشیمی امیرکبیر، پتروشیمی مهاباد، پتروشیمی شازند، پتروشیمی تبریز

روند ارزش معاملات در بازار اختیار معامله



شاخص فاصله تا ارزش ذاتی^(۱) - اختیار خرید

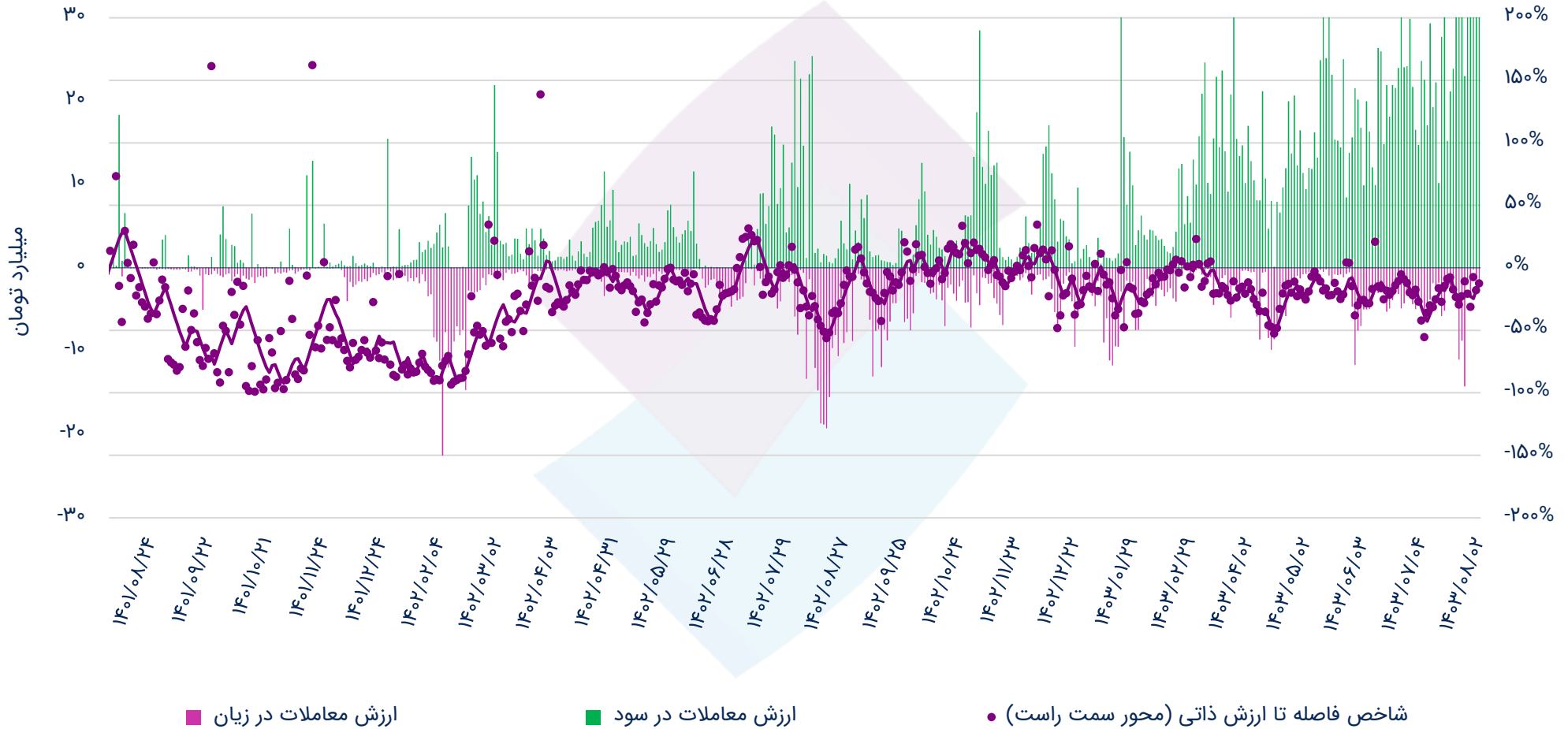


(۱) شاخص فاصله تا ارزش ذاتی: میانگین موزون فواصل قیمت هر اختیار با ارزش بلک شولز بر اساس ارزش معاملات (نمودار به صورت Smooth نشان داده شده است).

(۲) قرارداد در سود: قیمت اعمال > قیمت دارایی پایه

(۳) قرارداد در زیان: قیمت اعمال < قیمت دارایی پایه

شاخص فاصله تا ارزش ذاتی^(۱) - اختیار فروش

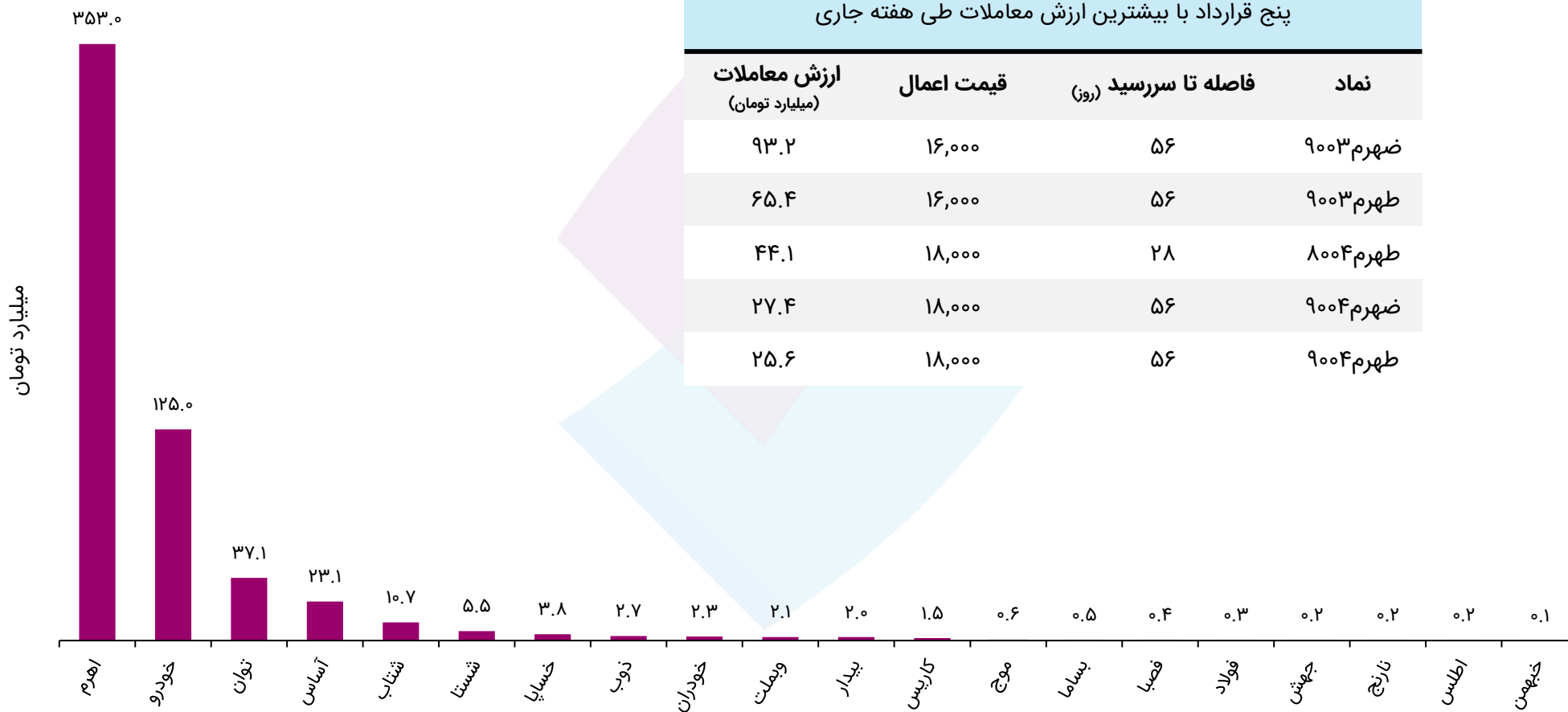


(۱) شاخص فاصله تا ارزش ذاتی: میانگین موزون فواصل قیمت هر اختیار با ارزش بلک شولز بر اساس ارزش معاملات (نمودار به صورت Smooth نشان داده شده است).
 (۲) قرارداد در سود: قیمت اعمال < قیمت دارایی پایه
 (۳) قرارداد در زیان: قیمت اعمال > قیمت دارایی پایه

ارزش معاملات به تفکیک دارایی پایه در هفته جاری

پنج قرارداد با بیشترین ارزش معاملات طی هفته جاری

نماد	فاصله تا سررسید (روز)	قیمت اعمال	ارزش معاملات (میلیارد تومان)
۹۰۰۳	۵۶	۱۶,۰۰۰	۹۳.۲
۹۰۰۳	۵۶	۱۶,۰۰۰	۶۵.۴
۸۰۰۴	۲۸	۱۸,۰۰۰	۴۴.۱
۹۰۰۴	۵۶	۱۸,۰۰۰	۲۷.۴
۹۰۰۴	۵۶	۱۸,۰۰۰	۲۵.۶



ثبت نام آنلاین آئی

دوست دار طبیعت باشیم

NeoBroker
نئوکارگزاری نوین
راهکار نیازهای نوین

→ My.Nibb.ir



شرایط ویژه اعتباری برای مشتریان


- ◆ برگشت کارمزد و اعطای اعتبار رایگان برای مشتریان پرگردش
- ◆ تا ۲ درصد تخفیف اعتبار در نرخ هزینه مالی با هربار گردش اعتبار
- ◆ اعطای اعتبار رایگان با حداقل ۱۴ بار گردش اعتبار در ماه



سلب مسئولیت

این گزارش صرفاً جهت اطلاع از شرایط بازارها تهیه شده است، محتوای آن نباید به تنهایی جهت اتخاذ تصمیمات مالی، سرمایه‌گذاری و خرید و فروش اوراق بهادار مورد استفاده قرار گیرد.

تحلیل ارائه شده بر مبنای اطلاعات فعلی تهیه شده است. نظرات ارائه شده در این گزارش به هیچ عنوان توصیه‌ای به خرید و فروش با نگهداری سهام ندارد و مسئولیت استفاده از اطلاعات آن با خوانندگان این گزارش است.



خیابان ولیعصر، خیابان همایون شهنواز، پلاک ۱۱۰

☎ ۰۲۱ - ۲۲۰ ۳۰ ۳۴۹

☎ ۰۲۱ - ۸۶۷۹ ۱۰۰۰

🌐 www.nibb.ir

✉ info@nibb.ir

📷 [nibb.ir](https://www.instagram.com/nibb.ir)

🌐 [nibb](https://www.linkedin.com/company/nibb)

📍 [nibbroker](https://www.google.com/maps/place/nibbroker)